

MÓDULO 02

UNIDAD 03

Saludos y normas de cortesía

En esta unidad encontrará explicaciones relacionadas con la seña personal, podrá descargar el abecedario y las formas de saludar en lengua de señas colombiana. Vea el video situacional donde una persona sorda enseña a saludar y presentarse. Luego de ver el video y de leer este material de apoyo realice los ejercicios sugeridos y responda al test correspondiente.

¿Qué es la seña personal?




Estas identifican a la persona y permiten minimizar el uso del deletreo de su nombre con el alfabeto dactilológico en

una conversación, lo cual facilita la fluidez, pero también permite desprenderse aún más del lenguaje oral o escrito, ya que estos últimos no son naturales a la persona sorda o sordociega.


Estas señas pueden ser asignadas por personas sordas adultas a otras personas sordas durante su niñez y con el paso de los años estas señas personales podrían variar por algo muy significativo por lo cual llegase a recordarse o reconocerse a esa persona, aunque muchos mantienen su seña asignada originalmente de manera indefinida. También es posible y está permitido culturalmente en la comunidad sorda que una persona oyente o sorda quiera escoger su propia seña personal.

Algunas señas corresponden a un aspecto físico natural como la estatura, ojos grandes, pestañas largas, ojos azules, lunares, entre otros. Pero también pudieran hacer referencia a otros aspectos no naturales como, cicatrices, tatuajes, indumentaria de uso regular y llamativa. En ocasiones pueden estar relacionadas a la personalidad o el trabajo por el cual es reconocida la persona en la sociedad en general o en la comunidad sorda.

Este apartado del documento pretende darle la posibilidad de descargar y tener a la mano el abecedario dactilológico para su consulta y práctica junto con un ejercicio para reconocer e identificar palabras con el uso de este abecedario.



**Alfabeto dactilológico
colombiano**






X




Y



Z



Hola



Saludos en lengua de
señas colombiana

Buenos Días



Buenos Tardes



Saludos en lengua de señas colombiana



Buenos Noches




Este Material es solo de uso académico, No comercial. Recomendable que se utilice un papel reciclado para su impresión.



Ejercicio.

Producción manual y percepción visual de palabras formadas con el alfabeto en LSC

Descargue el alfabeto en lengua de señas y úselo mientras practica con su propio nombre. Cuando logre dominarlo sin remitirse al documento, resuelva la siguiente sopa de letras, esto permitirá que practique la percepción visual de la formación de palabras.



-  Diciembre
-  Martes
-  Viernes
-  Mayo
-  Enero
-  Junio
-  Agosto
-  Sábado
-  Semana
-  Domingo